

# Online-Fundraising über WirWunder

„Anleitung“



Kreissparkasse  
Bersenbrück



# AGENDA

- 
- |   |  |              |
|---|--|--------------|
| 1 | Registrierung auf WirWunder              | Seite 3 - 5  |
| 2 | Unterstützung durch die Crowd beantragen | Seite 7 - 12 |
| 3 | Bei Fragen...                            | Seite 14     |

# Registrierung auf WirWunder

**1**Besuche die Website [wirwunder.de/bersenbrueck](https://wirwunder.de/bersenbrueck)

- Registriere dich als Projektträger auf **WirWunder**, sofern du noch nicht registriert bist.
- Falls du bereits als Projektträger registriert bist, gehe direkt zu „Unterstützung durch die Crowd beantragen“ (Seite 7).

**2**

Oben rechts auf „Anmelden“ klicken.

# Registrierung auf WirWunder

WIRWUNDER Entdecken Starten Über Anmelden

Als Projektträger anmelden

E-Mail-Adresse \*

Passwort \*

Als Projektträger anmelden [Passwort vergessen?](#)

[Als Sparkasse anmelden](#)

Als Projektträger registrieren

Vorname \*

Nachname \*

E-Mail-Adresse \*

Passwort \*

Mindestens 10 Zeichen, davon mindestens ein Klein- und ein Großbuchstabe, eine Zahl und ein Sonderzeichen.

Passwort wiederholen \*

Ich habe die [Nutzungsbedingungen](#) und [Datenschutzbestimmungen](#) von WirWunder gelesen und akzeptiere sie hiermit. \*

Als Projektträger registrieren

Die mit \* markierten Felder sind Pflichtfelder. Sie müssen ausgefüllt werden.



**3** Auf der **rechten Seite** kannst du dich registrieren.



# Registrierung auf WirWunder

4

Bestätige deine Emailadresse für **WirWunder**.





# AGENDA

- |   |  |              |
|---|--|--------------|
| 1 | Registrierung auf WirWunder              | Seite 3 - 5  |
| 2 | Unterstützung durch die Crowd beantragen | Seite 7 - 12 |
| 3 | Bei Fragen...                            | Seite 14     |

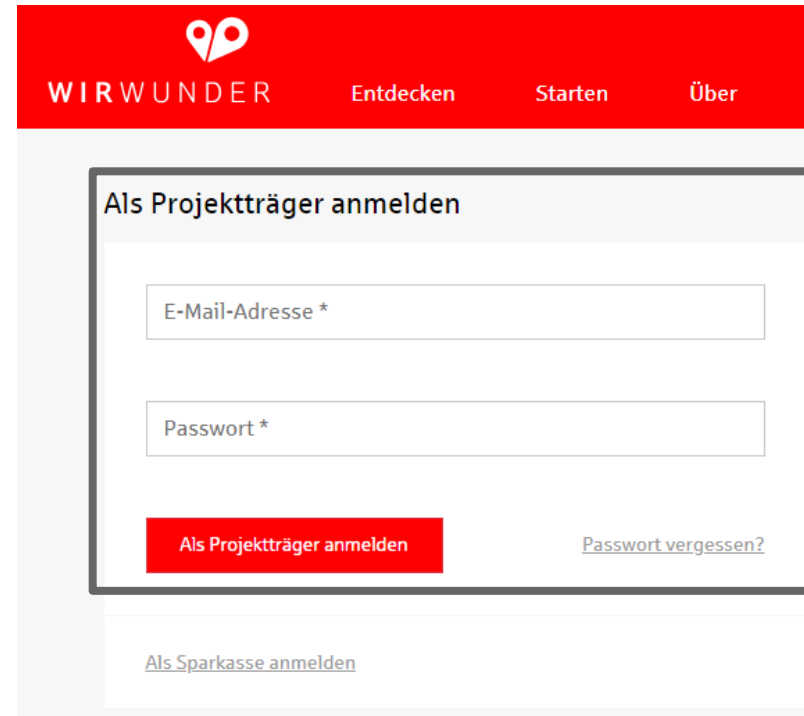
# Unterstützung durch die Crowd beantragen

1 Besuche die Website [wirwunder.de/bersenbrueck](https://wirwunder.de/bersenbrueck).

- Melde dich auf **WirWunder** als Projektträger an.



2 Oben rechts auf „Anmelden“ klicken.



3 Auf der linken Seite anmelden.





# Unterstützung durch die Crowd beantragen

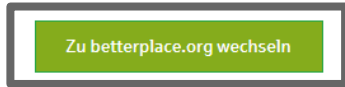


## WirWunder hilft dir bei der Finanzierung deines Projekts

Erstelle jetzt ein Sammelprojekt, um finanzielle Unterstützung von der Crowd und deiner Sparkasse zu erhalten. Dazu legst du ganz einfach ein Projekt bei unserem Partner [betterplace.org](https://betterplace.org) an. [betterplace.org](https://betterplace.org) prüft dein Projekt und hilft dir bei der Abwicklung der Formalitäten. Sobald dein Projekt auf [betterplace.org](https://betterplace.org) erschienen ist, entscheidet deine Sparkasse, ob dein Projekt auch auf WirWunder angezeigt wird und ob sie dir eine zusätzliche Förderung gibt.

Lege jetzt dein Spendenprojekt auf [betterplace.org](https://betterplace.org) an.

[< Sparkassenauswahl](#)



- 4 Oben **in der Mitte** auf „**Starten**“ klicken.
- 5 Über den **grünen Kasten** zu [betterplace.org](https://betterplace.org) wechseln.



# Unterstützung durch die Crowd beantragen



 **Willkommen!**

**betterplace.org ist der Partner von WirWunder für gemeinnützige Spendenprojekte.**

Bitte melde dich mit deinem WirWunder Account an, um ein Profil und Hilfsprojekt bei betterplace zu erstellen.

Es gelten unsere **Allgemeinen Nutzungsbedingungen** und **Datenschutzbestimmungen**.

**Mit WirWunder anmelden**

oder

**Mit betterplace-Profil anmelden**

**6**

Nutze den **Login** von **WirWunder**, um ein Profil und Hilfsprojekt bei **betterplace.org** zu erstellen. Klicke hierfür auf „**Mit WirWunder anmelden**“.



# Unterstützung durch die Crowd beantragen

7 **Registriere** deine Organisation auf **betterplace.org**.

Willkommen bei betterplace.org  
Registriere dein Projekt für „WirWunder [redacted]“ Wir benachrichtigen dich über die Freigabe per E-Mail. 

### Registriere jetzt deine Organisation

[Neue Organisation registrieren](#)



Es gibt noch **keine Organisation** mit diesem oder einem ähnlichen Namen.



Willkommen bei betterplace.org  
Registriere dein Projekt für „WirWunder [redacted]“ Wir benachrichtigen dich über die Freigabe per E-Mail. 

### Registriere eine neue Organisation

#### Informationen über deine Organisation

**Der Name deiner Träger-Organisation \***  
 0 / 50

**Beschreibung \***

#### Spendenbescheinigungen

- Eure Spender\*innen erhalten eine Spendenbescheinigung von der **Spendenempfängerin gut.org gAG**, der Betreiberin von betterplace.org.
- Deine Organisation muss uns am Ende des Jahres eine (Sammel-)Spendenbescheinigung über die Spenden, die sie von betterplace.org erhalten hat, übermitteln.

#### Wo hat diese Organisation ihren Sitz?

# Unterstützung durch die Crowd beantragen

8

Lege dein Spendenprojekt auf [betterplace.org](https://betterplace.org) an.

The screenshot shows the 'ADMINISTRATIONSBEREICH' of Betterplace.org. The left sidebar contains navigation options under 'ORGANISATION' (Dashboard, Spendenübersicht & Dankesnachricht, Gelder beantragen, Spender\*innendaten, Statistik, Newsletter, Deine Organisation, Zugriffsrechte) and 'PROJEKTE' (In Bearbeitung: Dein Projekttitle, Übersicht, Beschreibung, Startbild, Projektort, Freistellungsbescheid, Bedarfe, optional WirWunder, Projekt einreichen). The main content area is titled 'In Bearbeitung: Dein Projekttitle' and 'Übersicht'. It lists steps to complete the project: 1. Create a compelling description, 2. Upload a compelling start image, 3. Specify the exact location, 4. Upload a valid release certificate, 5. Specify a concrete need, 6. Add partner platforms. It also includes informational sections: 'Was genau sind Projekte?' (defining projects as campaigns, purchases, or daily work) and 'Was gibt es zu beachten?' (warning to follow non-profit regulations and use the 'Spendenempfänger' button).



## Erstelle die Projekthalte:

1. Erstelle eine aussagekräftige Beschreibung deines Projekts.
2. Lade ein aussagekräftiges Startbild hoch.
3. Gib den genauen Projektort an.
4. Lade den gültigen Freistellungsbescheid für deine Träger-Organisation hoch.
5. Trage mindestens einen konkreten Bedarf ein.
6. Gebe deine Zustimmung zu **WirWunder**.
7. **Nicht vergessen! Reiche** dein **Projekt** über den Knopf **ein**.

# Unterstützung durch die Crowd beantragen

9

Fertig!

The screenshot shows the 'WirWunder' web interface. On the left is a dark green sidebar menu with categories 'ORGANISATION' and 'PROJEKTE'. Under 'PROJEKTE', the 'In Bearbeitung: Dein Projekt' section is expanded, showing options like 'Übersicht', 'Beschreibung', 'Startbild', 'Projektort', 'Freistellungsbescheid', 'Bedarfe', 'optional: WirWunder', 'Projekt einreichen', and 'Projekt löschen'. The main content area is titled 'In Bearbeitung: Dein Projekt' and 'WirWunder - Die Förderplattform der Sparkassen für das Gemeinwohl'. It contains a search bar for regional portals, a confirmation text, and a list of terms and conditions. A green button at the bottom right says 'Zustimmen und Antrag einreichen'.


**Betterplace.org** bearbeitet dein Projekt i.d.R. **innerhalb von 2 Werktagen** und meldet sich bei dir.

Die Kreissparkasse Bersenbrück entscheidet über die Teilnahme an **WirWunder** und **prüft zusätzlich**, inwiefern sie das **Projekt mit einer eigenen Spende unterstützt**.



# AGENDA

- |       |  |              |
|-------|--|--------------|
| 1     | Registrierung auf WirWunder              | Seite 3 - 5  |
| 2     | Unterstützung durch die Crowd beantragen | Seite 7 - 12 |
| <hr/> |  |              |
| 3     | Bei Fragen...                            | Seite 14     |
| <hr/> |  |              |



# Bei Fragen...

## **Kreisparkasse Bersenbrück**

Stefanie Moormann

Lindenstraße 4

49593 Bersenbrück

+49 5439 63-41367

[stefanie.moormann@ksk-bersenbrueck.de](mailto:stefanie.moormann@ksk-bersenbrueck.de)

Eckhard Droste

Lindenstraße 4

49593 Bersenbrück

+49 5439 63-40843

[eckhard.droste@ksk-bersenbrueck.de](mailto:eckhard.droste@ksk-bersenbrueck.de)